



INSTRUKCJA OBSŁUGI

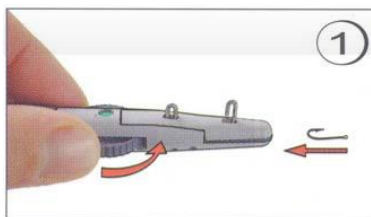


WIĄZARKA DO HACZYKÓW

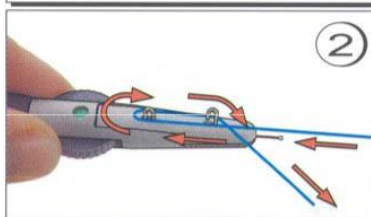
AS-448-1

AS-448-2

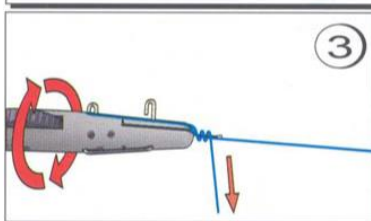
INSTRUKCJA OBSŁUGI




1. WŁOŻYĆ Haczyk I ZABLOKOWAĆ ZACISKIEM



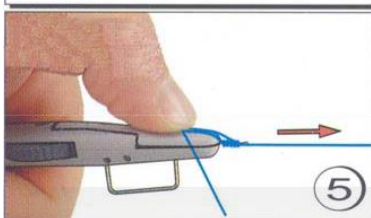
2. PRZEŁOŻYĆ ŻYŁKĘ WE WSKAZANY SPOSÓB



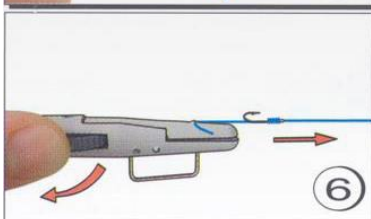
3. OBRÓCIĆ WIĄZARKĘ 5 RAZY



4. PRZEŁOŻYĆ ŻYŁKĘ PRZEZ USZKO



5. WCISNĄĆ USZKO DO ŚRODKA I ZACIĄGNAĆ ŻYŁKĘ



6. ODBLOKOWAĆ Haczyk I DOCIĄGNAĆ ŻYŁKĘ

JAXON®

Importer:

JAXON SP. Z O.O.

SKÓRZEWO, UL. MALWOWA160

60-185 POZNAŃ POLAND

www.jaxon.pl, www.jaxon.eu